

**BOGOTA DISTRITO CAPITAL**  
**UNIDAD ADMINISTRATIVA ESPECIAL DE REHABILITACION Y MANTENIMIENTO VIAL**  
**ESTADO DE RESULTADOS**  
**A 31 de Enero del 2024**  
**(Cifras en Pesos)**


	31-ene.-2024	31-ene.-2023
<b>ACTIVIDADES ORDINARIAS</b>		
<b>INGRESOS</b>	<b>24.859.775.304 -</b>	<b>11.255.040.761</b>
<b>44 TRANSFERENCIAS Y SUBVENCIONES</b>	<b>453.072.660</b>	<b>-</b>
4428 OTRAS TRANSFERENCIAS	453.072.660	-
<b>47 OPERACIONES INTERINSTITUCIONALES</b>	<b>22.448.247.188</b>	<b>7.737.248.677</b>
4705 FONDOS RECIBIDOS	22.448.247.188	7.737.248.677
<b>48 OTROS INGRESOS</b>	<b>1.958.455.456</b>	<b>3.517.792.084</b>
4802 FINANCIEROS	21.720.120	20.962.809
4808 INGRESOS DIVERSOS	1.936.735.336	3.496.829.275
4830 REVERSIÓN DE LAS PÉRDIDAS POR DETERIORO DE	0	0
4831 REVERSIÓN DE PROVISIONES	0	0
<b>COSTOS</b>	<b>5.697.900.239</b>	<b>7.605.219.448</b>
<b>62 COSTO DE VENTAS DE BIENES</b>	<b>5.697.900.239</b>	<b>7.605.219.448</b>
6205 BIENES PRODUCIDOS	5.697.900.239	7.605.219.448
6210 BIENES COMERCIALIZADOS	0	0
<b>GASTOS</b>	<b>14.808.297.343</b>	<b>8.984.217.182</b>
<b>51 DE ADMINISTRACIÓN Y OPERACIÓN</b>	<b>6.323.522.812</b>	<b>2.227.929.294</b>
5101 SUELDOS Y SALARIOS	1.090.002.728	665.957.848
5102 CONTRIBUCIONES IMPUTADAS	228.974.883	95.172.739
5103 CONTRIBUCIONES EFECTIVAS	231.770.841	107.326.202
5104 APORTES SOBRE LA NÓMINA	68.732.000	30.879.000
5107 PRESTACIONES SOCIALES	1.229.557.191	917.509.269
5108 GASTOS DE PERSONAL DIVERSOS	380.197	0
5111 GENERALES	3.474.104.972	409.099.001
5120 IMPUESTOS, CONTRIBUCIONES Y TASAS	0	1.985.235

**BOGOTA DISTRITO CAPITAL**  
**UNIDAD ADMINISTRATIVA ESPECIAL DE REHABILITACION Y MANTENIMIENTO VIAL**  
**ESTADO DE RESULTADOS**  
**A 31 de Enero del 2024**  
**(Cifras en Pesos)**

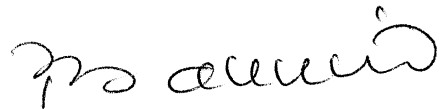
	31-ene.-2024	31-ene.-2023
<b>53 DETERIORO, DEPRECIACIONES, AMORTIZACIONES</b>	<b>587.176.821</b>	<b>631.209.561</b>
5347 DETERIORO DE CUENTAS POR COBRAR	0	0
5360 DEPRECIACIÓN DE PROPIEDADES, PLANTA Y EQUIF	549.310.763	623.977.103
5366 AMORTIZACIÓN DE ACTIVOS INTANGIBLES	37.866.058	7.232.458
5368 PROVISIÓN LITIGIOS Y DEMANDAS	0	0
<b>55 GASTO PUBLICO SOCIAL</b>	<b>6.633.317.645</b>	<b>4.952.512.107</b>
5507 DESARROLLO COMUNITARIO Y BIENESTAR SOCIAL	6.633.317.645	4.952.512.107
<b>58 OTROS GASTOS</b>	<b>1.264.280.065</b>	<b>1.172.566.220</b>
5802 COMISIONES	298.711	247.116
5816 PÉRDIDAS POR ACTUALIZACIÓN DE INVENTARIOS	1.260.922.021	1.171.746.627
5890 GASTOS DIVERSOS	3.059.333	572.477
<b>EXCEDENTE O DEFICIT DEL EJERCICIO</b>	<b>4.353.577.722</b>	<b>-5.334.395.869</b>



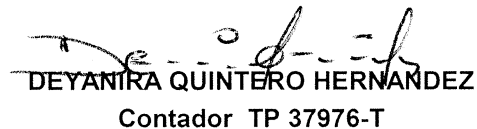
**ALVARO SANDOVAL REYES**  
**Representante Legal**



**JHON HENRY CUECA**  
**Gerente Activo y Financiero**



**ROSITA ESTHER BARRIOS FIGUEROA**  
**Secretaria General**



**DEYANIRA QUINTERO HERNANDEZ**  
**Contador TP 37976-T**